




HIACE COMMUTER





Entrada y Salida Superior

El ancho de la abertura de la puerta corrediza se ha incrementado y lámparas instaladas en el paso de la puerta, facilitando aún más la entrada y salida de los ocupantes.



Cabina Cómoda y Tranquila

Con el diseño semi-bonneted desde el extremo, el motor se desplaza hacia adelante, creando un espacio de cabina con mayor tranquilidad y comodidad.



Aire Acondicionado

Se adopta un acondicionador de aire manual de alto rendimiento, que permite controlar el aire acondicionado para los pasajeros de los asientos traseros desde el controlador de CA en el panel de instrumentos. Se proporcionan ventilaciones de aire montadas en el techo, lo que ayuda a crear un espacio cómodo para todos los ocupantes.



Apoyando Negocios con Comodidad

Los ocupantes disfrutan la comodidad mientras están en movimiento y también gozan de hospitalidad al entrar y salir del vehículo.

Hiace es Comodidad y Conveniencia en todo momento y durante los viajes de negocios.

Para un Manejo Seguro de Cada Tarea

Al diseñar la cabina, nos centramos en un excelente campo de visión en la parte delantera, así como en un amplio espacio de almacenamiento. La cabina es fácil de usar y le da al conductor una sensación de confianza para operar seguros y cómodos en escenarios de trabajo.



Excelente Visibilidad de Conducción

La parte anterior de la ventana lateral delantera se ha bajado y se ha instalado un gran cuarto de vidrio para ayudar a garantizar una excelente visibilidad hacia adelante. Se ha agregado un espejo auxiliar, que permite verificar en el campo de visión hacia abajo.



Amplio Escalón de la Puerta Delantera

El acceso al asiento delantero se hace más fácil al instalar un amplio escalón en la puerta delantera.

Espacios de Almacenamiento



1 Bolsillos en las puertas con espacio para archivos de tamaño A4.

2 Cómoda bandeja de consola con partición extraíble.

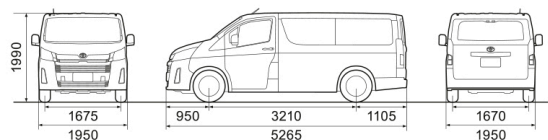
3 Bandeja superior para el almacenamiento ordenado de artículos para acceso inmediato. (Solo cuerpo largo).

4 Consola superior para el almacenamiento de artículos pequeños.

BODY STYLES & DIMENSIONS

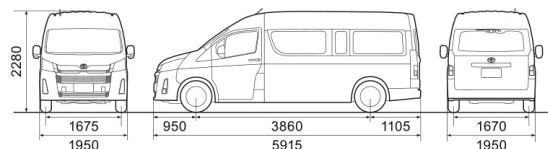
VERSIONS et DIMENSIONS

Standard body



unit : mm

Long body



unit : mm

		<i>Estandar</i>		<i>Largo</i>	
ESPECIFICACIONES	Distancia entre ejes			Largo de distancia entre ejes	
	Techo	Techo estandar		High roof	
	Capacidad de los asientos	12, 15 (4)		14, 16, 17 (4)	
PESO Y DIMENSIONES					
GENERAL	Longitud	mm	5265	5915	
	Ancho	mm	1950	1950	
	Altura	mm	1990	2280	
Distancia entre ejes	mm	3210	3860		
Tread	Front	mm	1675	1675	
	Rear	mm	1670	1670	
Overhang	Front	mm	950	950	
	Rear	mm	1105	1105	
Interior	Length	mm	3145	3795	
	Width	mm	1760	1760	
	Height	mm	1325	1545	
Distancia mínima al suelo	mm	175	185		
Peso del vehículo	kg	3500*1, 3400*2	3820*1		
Capacidad del tanque	Litros	65	65		
Chasis					
Tipo de Transmisión		6-speed manual transmission		6-speed manual transmission	
Frenos	Front	Ventilated discs		Ventilated discs	
	Rear	Leading-trailing, drum ³		Ventilated discs	
Suspension	Front	MacPherson strut		MacPherson strut	
	Rear	Ballasta, Eje rígido		Leaf spring, rigid axle	
Barra estabilizadora	Front	Barra de torsión		Torsion bar	
Tipo de engranaje			Cremallera y Piñón		Rack & pinion
Radio de giro mínimo	Tire	m	5.5	6.4	
Llantas			215/70R16C		235/65R16C
Motor					
Tipo de motor	2.8-liter diesel (1GD-FTV)		3.5-liter gasoline (7GR-FKS)	2.8-liter diesel (1GD-FTV large emission)	
Número de cilindro y disposición	4 cylinders, in-line		6 cylinders, V-type	4 cylinders, in-line	
Mecanismo de válvula	16-valve DOHC		24-valve DOHC with VVT-i	16-valve DOHC	
Diámetro por carretera	mm	92.0 x 103.60	94.0 x 83.0	92.0 x 103.60	
Desplazamiento	c.c.	2755	3456	2755	
Índice de compresión	to 1	15.6	11.8	15.6	
Sistema de combustible	Common rail-type, direct injection		D-4S	Common rail-type, direct injection	
Salida	kW/rpm	130/3400	207/6000	115/3600	
Torsión	Nm/rpm	420/1400-2600	351/4600	420/1600-2200	

*1: Diesel engine model *2: Gasoline engine model *3: Ventilated discs are available as an option

- Addition of extra features may change figures in this chart.
- Toyota Motor Corporation reserves the right to alter any details of specifications and equipment without notice. Details of specifications and equipment are also subject to change to suit local conditions and requirements. Please inquire at your local dealer for details of any such changes that might be required for your area.
- Note: Vehicles pictured and specifications detailed in this catalog may vary from models and equipment available in your area.
- Vehicle body color might differ slightly from the printed photos in this catalog.




TOYOTA


TOYOTA MOTOR CORPORATION

1903/N/Printed in Japan/No.19T00008/738

Colores de Exterior



White <058>



Silver Mica Metallic <1E7>



Beige Metallic <4R4>

Seat Cover Material



Gray Fabric

Vehicles pictured and specifications detailed in this catalog may vary from models and equipment available in your area. Please inquire at your local dealer for details on the availability of features.

Les véhicules en photo et les spécifications détaillées dans ce catalogue peuvent différer des modèles et des équipements disponibles dans votre région. Veuillez vous renseigner auprès de votre concessionnaire pour de plus amples détails sur la disponibilité des spécifications.