

HILUX

Nuevo Frente Robusto





HILUX





Todas las fotos mostradas son de carácter ilustrativo y pueden variar según las versiones disponibles.

**Da un paso adelante.
Inyecta una fuerte presencia en todo lo que hagas.**





Todas las fotos mostradas son de carácter ilustrativo y pueden variar según las versiones disponibles.

Sofisticado y deportivo, el diseño crea confianza y un manejo estimulante.



Combinación de Relojes: Los relojes de fácil lectura y la pantalla a color de 4.2 pulgadas (10.7cm) de información múltiple le proveen al conductor la información fundamental del vehículo con un simple vistazo.



Sistema de Audio: Las bocinas están estratégicamente posicionadas para proporcionar un excelente audio en todos los asientos.



Comandos del Volante: El botón de 4 direcciones integrado al volante facilita el ajuste de la pantalla de información múltiple entre otras funciones.



Sistema inteligente de Entrada y Arranque: Con solo portar la llave electrónica, podrá cerrar y abrir las puertas, así como encender y apagar el motor.

Espacioso y atractivo, su comodidad refinada y funcionalidad aumenta el confort de todos los pasajeros.



Porta-vasos frontal: También pueden ser utilizados para portar objetos pequeños.



Compartimiento superior: Este conveniente compartimiento posee ventilación del aire acondicionado permitiendo conservar las bebidas frías.



Aire Acondicionado: Combina un poderoso desempeño con una eficiente operación de energía.



Manijas de agarre: Las manijas de agarre están estratégicamente posicionadas para que la entrada y salida de la espaciosa cabina sea más fácil.



Asientos Traseros: La división de 60/40 de los asientos traseros se ajustan para acomodar una variedad de pasajeros y combinaciones de cargas, y da acceso a espacios de doble compartimiento bajo los asientos para la colocación de objetos pequeños y de valor. El amplio apoya brazos viene con dos portavasos integrados.

Todas las fotos mostradas son de carácter ilustrativo y pueden variar según las versiones disponibles.



Todas las fotos mostradas son de carácter ilustrativo y pueden variar según las versiones disponibles.

Doble Cabina

Todo lo que un Pickup necesita.

Confianza para llevar personas cómodamente y transportar la carga necesaria para afrontar todo tipo de trabajo.

DOBLE CABINA

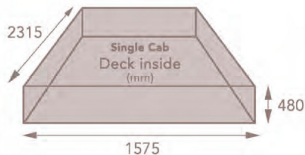


Todas las fotos mostradas son de carácter ilustrativo y pueden variar según las versiones disponibles.



Cabina Sencilla

Construida para todo tipo de trabajo

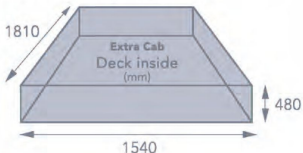


CABINA SENCILLA



Cabina Extra

Extra versatilidad y balance entre el trabajo y placer.



CABINA EXTRA

Todas las fotos mostradas son de carácter ilustrativo y pueden variar según las versiones disponibles.

El motor turbo Diésel con intercooler cuenta con inyección directa de combustible hacia los cilindros por medio de un riel común. Esto controla de manera precisa la relación aire-combustible, contribuyendo a una excelente respuesta del motor y alta eficiencia del combustible.

2GD - FTV 4x2 / 4x4 - Motor 2.4

2.4 L Turbo diésel con intercooler

Potencia máx. 149 Hp/ 3400 rpm

Torque máx. 400 Nm / 1600- 2000 rpm

(Transmisión Manual y Automática)

1GD - FTV 4x4 / Motor 2.8

2.8 L Turbo diésel con Intercooler


Potencia máx. 176 Hp/3600 rpm

Torque máx. 420 Nm /1600-2400 rpm

(Transmisión Manual y Automática)

Transmisión manual de 6 velocidades:

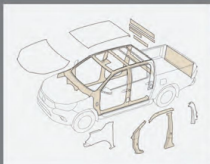
La relación de cambios de esta avanzada transmisión fue optimizada para extraer el máximo potencial del motor, en conjunto con su torque en bajas velocidades del motor y su extraordinario ahorro de combustible.



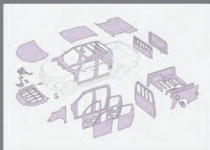
**Afronta las condiciones difíciles, disfruta la suavidad.
Su desempeño poderoso genera un excitante manejo.**



Todas las fotos mostradas son de carácter ilustrativo y pueden variar según las versiones disponibles.



Láminas de acero de alta resistencia: Contribuyen a una carrocería de bajo peso. Refuerzo en las uniones de la estructura, incluyendo el uso extensivo de la soldadura de punto, también contribuyen a la rigidez de la carrocería.



Láminas de Acero anti-corrosivas: El uso extensivo de láminas de acero anti-corrosivas para la carrocería y el vagón de carga contribuyen a una larga durabilidad y rigidez, inclusive en condiciones severas.



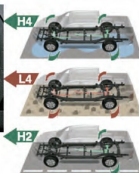
Materiales absorbentes de ruido, aislantes de ruido y de amortiguación de vibraciones: La colocación estratégica de estos materiales incluyendo el piso y el compartimiento del

motor, contribuyen a un paseo silencioso. La dureza para afrontar cualquier labor. Desafía todos los terrenos con un nuevo nivel de durabilidad y de comodidad de manejo.

Desafía todos los terrenos con un nuevo nivel de agilidad y confort de conducción.



Todas las fotos mostradas son de carácter ilustrativo y pueden variar según las versiones disponibles.



Sistema 4WD: Resaltando la operación amigable de manejo, puede cambiar de tracción sencilla a doble tracción simplemente girando la perilla, inclusive en movimiento.



Suspensión: La suspensión delantera y trasera están optimizadas para proveer una excelente estabilidad y control.



Estructura del chasis: Grandes travesaños y rieles laterales reforzados en el chasis de alta rigidez contribuyen a un paseo suave, seguro y tranquilo; con una excelente durabilidad y maniobrabilidad.





Medidas generales de avanzada de seguridad

Faros delanteros: Grandes reflectores en los faros delanteros distribuyen la luz en un patrón amplio, contribuyendo a la excelente visibilidad durante la noche.



Ventana trasera: La enorme ventana trasera contribuye a la entrada de luz y a dar la sensación de una cabina espaciosa, al igual que proporciona una buena visibilidad trasera durante el manejo y el manejo en reversa.




CRS Anclaje de silla de niños: Permite la colocación del Asiento Infantil con ISOFIX y LATCH en los asientos traseros.

seguridad. La tecnología proporciona paz mental.



Cinturón de Seguridad de 3 puntos: Todos los asientos, incluyendo el asiento trasero del medio están equipados con cinturones de seguridad de 3 puntos.

Estructura de carrocería con sistema de reducción de lesiones a peatones: Medidas de absorción de impacto están incluidas en el parachoques, capota, cubierta y guardafangos delanteros.



Bolsas de aire: El Hilux viene equipado con bolsa de aire (SRS) para el conductor, y pasajero del asiento delantero y bolsa de aire (SRS) a la altura de las rodillas (asiento del conductor).

Colores Exteriores



Super White II <040>



White Pearl CS <070>



Silver Metallic <1D6>



Gray Metallic <1G3>

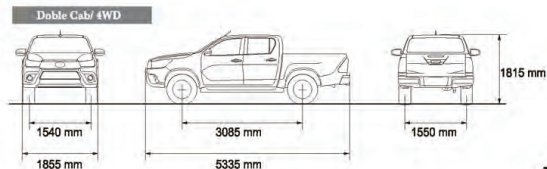


Attitude Black Mica <218>



Crimson Spark Red Metallic <3T6>

| ESPECIFICACIONES | Cabina Doble | Cabina Extra | Cabina Sencilla |
|---|-------------------|-------------------|-------------------|
| DIMENSIONES & PESO | | | |
| Largo Total mm | 5335 | 5290 | 5335 |
| Ancho Total mm | 1855 | 1855 | 1800 |
| Altura Total mm | 1815 | 1810 | 1795 |
| Distancia entre ejes mm | 3085 | 3085 | 3085 |
| Banda de rodaje delantera y trasera mm | 1540/1550 | 1540/1550 | 1510/1510 |
| Distancia del suelo mm | 286 | 284 | 284 |
| Cubierta Interior: largo X ancho X altura | 1525 X 1540 X 480 | 1810 X 1540 X 480 | 2315 X 1575 X 480 |
| Peso vacío kg | 1955 - 2985 | 1965 - 2045 | 1590 - 1720 |
| Peso total del vehículo kg | 2890 | 2860 | 2700 - 2810 |



Todas las fotos mostradas son de carácter ilustrativo y pueden variar según las versiones disponibles.

Colores Interiores



Negro <Cuero>



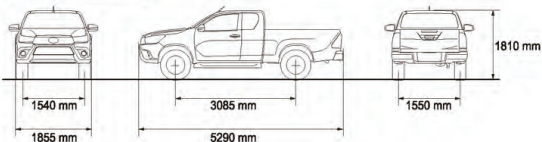
Negro <Tela>



Negro <PVC>

| CHASIS | | | |
|--|--|--------------------------|-------------------------------------|
| Suspensión delantera / trasera | de doble horquilla con espiral y barra estabilizadora / de ballestas | | |
| Frenos delanteros / traseros | discos ventilados / tambor | | |
| Radio mínimo de giro (llantas) m | 6.4 | 6.3 | 5.9 |
| Capacidad del tanque de combustible litros | 80 | | |
| Llantas | 265/65R17 | 225/70R17C 265/65 R17 | |
| MOTOR | 2.8 litros Turbo Diésel con Intercooler (1GD - FTV) | | 2.4 litros Turbo Diésel (2GD - FTV) |
| Tipo | 4 - Cil., Lineal, Doble árbol de levas, 16 válvulas | | |
| Desplazamiento de Pistones cc | 2755 | 2393 | |
| Potencia máx. Hp / rpm | 176 / 3600 | 149 / 3400 | |
| Torque máx. Nm / rpm | 420 / 1600 - 2400 (6 AT) 420 / 1600 - 2400 (6 MT) | 400 / 1600 - 2000 | |
| Sistema de combustible | Inyección de Combustible Directa con riel común | | |

Extra Cab/ 4WD



Single Cab/ 2WD

