




TOYOTA

HILUX



A red pickup truck is partially visible on the right side of the frame, parked on a grassy hill. The background features a large, curved structure, possibly a tunnel or a large shed, with a metallic, reflective surface. Below this structure is a green field with a small farm building in the distance. The sky is a mix of blue and orange, suggesting a sunset or sunrise. The overall scene is a rural landscape.


La Nueva Era del Pickup.

Todas las fotos mostradas son de carácter ilustrativo y pueden variar según las versiones disponibles.





Todas las fotos mostradas son de carácter ilustrativo y pueden variar según las versiones disponibles.



Da un paso adelante.
Inyecta una fuerte presencia en todo lo que hagas.



Todas las fotos mostradas son de carácter ilustrativo y pueden variar según las versiones disponibles.

Sofisticado y deportivo, el diseño crea confianza y un manejo estimulante.



Combinación de Relojes: Los relojes de fácil lectura y la pantalla a color de 4.2 pulgadas (10.7cm) de información múltiple le proveen al conductor la información fundamental del vehículo con un simple vistazo.



Sistema de Audio: Las bocinas están estratégicamente posicionadas para proporcionar un excelente audio en todos los asientos.



Comandos del Volante: El botón de 4 direcciones integrado al volante facilita el ajuste de la pantalla de información múltiple entre otras funciones.



Sistema inteligente de Entrada y Arranque: Con solo portar la llave electrónica, podrá cerrar y abrir las puertas, así como encender y apagar el motor.

Espacioso y atractivo, su comodidad refinada y funcionalidad aumenta el confort de todos los pasajeros.



Porta-vasos frontal: También pueden ser utilizados para portar objetos pequeños.



Compartimiento superior: Este conveniente compartimiento posee ventilación del aire acondicionado permitiendo conservar las bebidas frías.



Aire Acondicionado: Combina un poderoso desempeño con una eficiente operación de energía.



Manijas de agarre: Las manijas de agarre están estratégicamente posicionadas para que la entrada y salida de la espaciosa cabina sea más fácil.



Asientos Traseros: La división de 60/40 de los asientos traseros se ajustan para acomodar una variedad de pasajeros y combinaciones de cargas, y da acceso a espacios de doble compartimiento bajo los asientos para la colocación de objetos pequeños y de valor. El amplio apoya brazos viene con dos portavasos integrados.



Todas las fotos mostradas son de carácter ilustrativo y pueden variar según las versiones disponibles.

Doble Cabina

Todo lo que un Pickup necesita.

Confianza para llevar personas cómodamente y transportar la carga necesaria para afrontar todo tipo de trabajo.

DOBLE CABINA

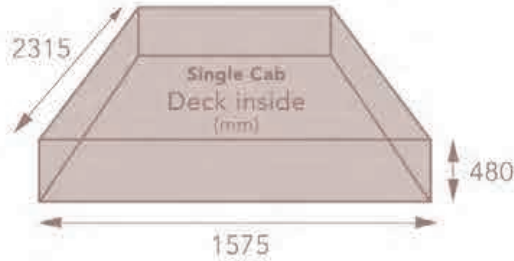


Todas las fotos mostradas son de carácter ilustrativo y pueden variar según las versiones disponibles.



Cabina Sencilla

Construida para todo tipo de trabajo

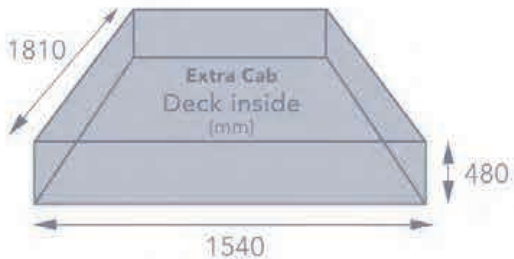


CABINA SENCILLA



Cabina Extra

Extra versatilidad y balance entre el trabajo y placer.



CABINA EXTRA

El motor turbo Diésel cuenta con inyección directa de combustible hacia los cilindros por medio de un riel común. Esto controla de manera precisa la relación aire-combustible, contribuyendo a una excelente respuesta del motor y alta eficiencia del combustible.

Transmisión manual de 6 velocidades:
La relación de cambios de esta avanzada transmisión fue optimizada para extraer el máximo potencial del motor, en conjunto con su torque en bajas velocidades del motor y su extraordinario ahorro de combustible.

2GD HI

2.4L Turbo de geometría variable e Intercooler

Potencia máx 149 HP / 3400 rpm


Torque máx 400 Nm / 1600 -2000 rpm


1GD HI

2.8L Turbo de geometría variable e Intercooler

Potencia máx 176 HP / 3400 rpm

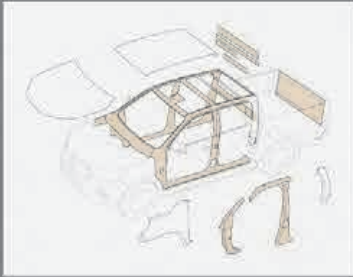
Torque máx 420 Nm / 1600 -2000 rpm



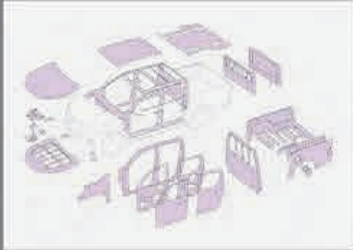
A silver Toyota Hilux pickup truck is shown from a front-three-quarter perspective, driving on a road. The background is a bright sunset or sunrise, with the sun low on the horizon, creating a warm, golden glow. The road has white lane markings, and the background is blurred to suggest motion. The truck's front grille features the Toyota logo, and the word "HILUX" is visible on the front bumper.

Afronta las condiciones difíciles, disfruta la suavidad.
Su desempeño poderoso genera un excitante manejo.

Todas las fotos mostradas son de carácter ilustrativo y pueden variar según las versiones disponibles.



Láminas de acero de alta resistencia: Contribuyen a una carrocería de bajo peso. Refuerzo en las uniones de la estructura, incluyendo el uso extensivo de la soldadura de punto, también contribuyen a la rigidez de la carrocería.



Láminas de Acero anti-corrosivas: El uso extensivo de láminas de acero anti-corrosivas para la carrocería y el vagón de carga contribuyen a una larga durabilidad y rigidez, inclusive en condiciones severas.



Materiales absorbentes de ruido, aislantes de ruido y de amortiguación de vibraciones: La colocación estratégica de estos materiales incluyendo el piso y el compartimiento del

motor, contribuyen a un paseo silencioso.

La dureza para afrontar cualquier labor. Desafía todos los terrenos con un nuevo nivel de durabilidad y de comodidad de manejo.

Desafía todos los terrenos con un nuevo nivel de agilidad y confort de conducción.



Todas las fotos mostradas son de carácter ilustrativa y pueden variar según las versiones disponibles.



Sistema 4WD: Resaltando la operación amigable de manejo, puede cambiar de tracción sencilla a doble tracción simplemente girando la perilla, inclusive en movimiento.



Suspensión: La suspensión delantera y trasera están optimizadas para proveer una excelente estabilidad y control.



Estructura del chasis: Grandes travesaños y rieles laterales reforzados en el chasis de alta rigidez contribuyen a un paseo suave, seguro y tranquilo; con una excelente durabilidad y maniobrabilidad.





Medidas generales de avanzada de seguridad

Faroles delanteros: Grandes reflectores en los faroles delanteros distribuyen la luz en un patrón amplio, contribuyendo a la excelente visibilidad durante la noche.



Ventana trasera: La enorme ventana trasera contribuye a la entrada de luz y a dar la sensación de una cabina espaciosa, al igual que proporciona una buena visibilidad trasera durante el manejo y el manejo en reversa.



CRS Anclaje de silla de niños: Permite la colocación del Asiento Infantil con ISOFIX y LATCH en los asientos traseros.

seguridad. La tecnología proporciona paz mental.



Cinturón de Seguridad de 3 puntos: Todos los asientos, incluyendo el asiento trasero del medio están equipados con cinturones de seguridad de 3 puntos.



Estructura de carrocería con sistema de reducción de lesiones a peatones: Medidas de absorción de impacto están incluidas en el parachoques, capota, cubierta y guardafangos delanteros.



Bolsas de aire: El Hilux viene equipado con bolsa de aire (SRS) para el conductor, y pasajero del asiento delantero y bolsa de aire (SRS) a la altura de las rodillas (asiento del conductor).

Colores Exteriores



Super White II <040>



White Pearl CS <070>



Silver Metallic <1D6>



Gray Metallic <1G3>

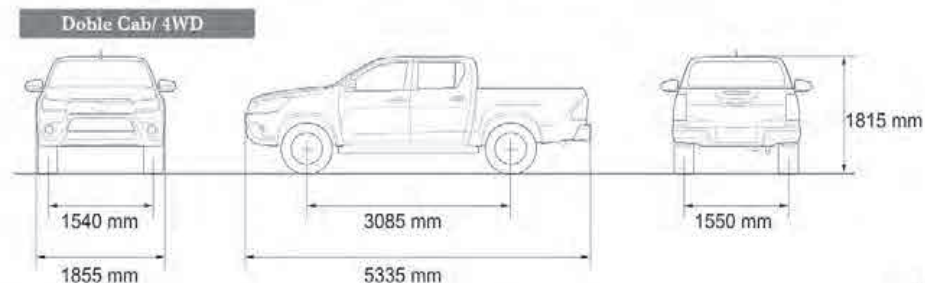


Attitude Black Mica <218>



Crimson Spark Red Metallic <3T6>

ESPECIFICACIONES	Cabina Doble	Cabina Extra	Cabina Sencilla
DIMENSIONES & PESO			
Largo Total mm	5335	5290	5335
Ancho Total mm	1855	1855	1800
Altura Total mm	1815	1810	1795
Distancia entre ejes mm	3085	3085	3085
Banda de rodaje delantera y trasera mm	1540/1550	1540/1550	1510/1510
Distancia del suelo mm	286	284	284
Cubierta Interior: largo X ancho X altura	1525 X 1540 X 480	1810 X 1540 X 480	2315 X 1575 X 480
Peso vacío kg	1955 - 2985	1965 - 2045	1590 - 1720
Peso total del vehículo kg	2890	2860	2700 - 2810



Todas las fotos mostradas son de carácter ilustrativo y pueden variar según las versiones disponibles.

Colores Interiores



Negro <Cuero>



Negro <Tela>

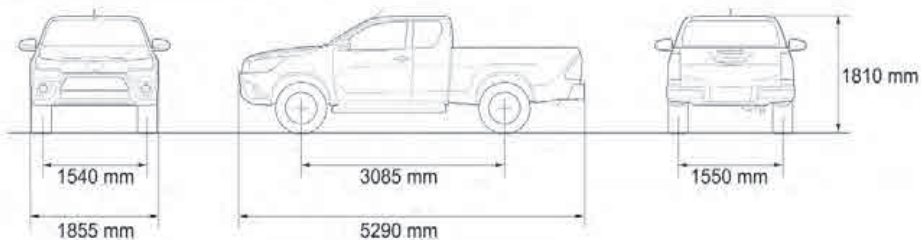


Negro <PVC>

CHASIS			
Suspensión delantera / trasera	de doble horquilla con espiral y barra estabilizadora / de ballestas		
Frenos delanteros / traseros	discos ventilados / tambor		
Radio mínimo de giro (llantas) m	6.4	6.3	5.9
Capacidad del tanque de combustible litros	80		
Llantas	265/65R17		225/70R17C

MOTOR	3.0 litros Turbo Diésel con Intercooler (1KD - FTV)	2.5 litros Turbo Diésel (2KD - FTV <Alta>)
Tipo	4 -Cil., Lineal, Doble árbol de levas, 16 válvulas	
Desplazamiento de Pistones cc	2982	2494
Potencia máx. Hp / rpm	162 / 3600	101 / 3600
Torque máx. Nm / rpm	360 / 1600 - 2400 (5 AT) 343 / 1600 - 2400 (6 MT)	260 / 1600 - 2400
Sistema de combustible	Inyección de Combustible Directa con riel común	

Extra Cab/ 4WD



Single Cab/ 2WD

